


CZY WIESZ, ŻE...



**MOŻESZ ŁATWO DOPASOWAĆ SPOSÓB UKWIECANIA
LATARNI DO SWOICH POTRZEB?**



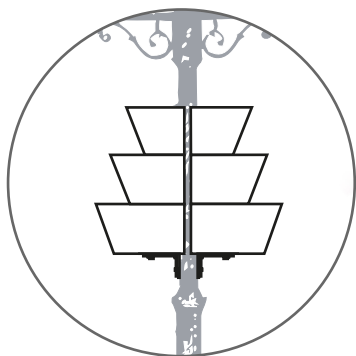
CZY WIESZ, ŻE...

MOŻESZ ŁATWO DOPASOWAĆ SPOSÓB UKWIECANIA DO SWOICH POTRZEB

www.terra-pl.eu

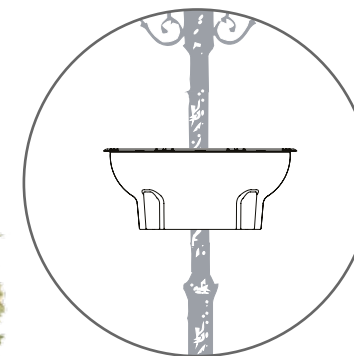


Wisząca konstrukcja
kaskadowa W600



System kaskadowy sprawia,
że efekt kwiecistej kuli
jest natychmiastowy.

Upiększają przestrzeń
i są bezpieczne
dla przechodniów.



atech.
Kwietnik wiszący
na lampy Jiflor

Niesamowita łatwość montażu
sprawia, że aranżacja przestrzeni
miejskiej jest szybka i prosta.

Wyjątkowość produktu opiera
się na jego trwałości
i odporności na uszkodzenia.





CZY WIESZ, ŻE...

MOŻESZ ŁATWO DOPASOWAĆ SPOSÓB UKWIECANIA DO SWOICH POTRZEB

www.terra-pl.eu



Model **W600**
to doskonałe rozwiązanie dla
wysokich latarni i nowoczesnych
przestrzeni.

System kaskadowy
zapewnia roślinom optymalny
dostęp do wody i światła.



Kwietnik **Jiflor**
idealnie sprawdzi się
w przestrzeniach o nieco bardziej
klasycznym charakterze.

System podwójnego dna
zapewnia roślinom zapas nawet
do 10 litrów wody.



atech.



CZY WIESZ, ŻE...

MOŻESZ ŁATWO DOPASOWAĆ SPOSÓB UKWIECANIA DO SWOICH POTRZEB

www.terra-pl.eu



Wisząca konstrukcja
kaskadowa W600

atech.

Kwietnik wiszący
na lampy Jiflor

MATERIAŁ I PROCES TECHNOLOGICZNY

Wiszące konstrukcje kaskadowe W600 marki Terra są wykonane ze stali, następnie cynkowane ogniowo oraz malowane proszkowo.

Kwietniki Jiflor powstają w procesie ciśnieniowego odlewania plastiku. Ścianka gotowego produktu ma grubość 4 mm.

Dostępne są cztery warianty kolorystyczne: czarny, zielony, czerwony i złoty.

Dostępne są trzy warianty kolorystyczne: antracytowy, zielony oraz beżowy.

GOSPODARKA WODNA

System kaskadowy pozwala na optymalne roprowadzanie wody dla roślin. Dodatkowo istnieje możliwość instalacji systemu nawadniania.

Kwietniki Jiflor posiadają odpowiednio duży zbiornik na wodę, a także w tym przypadku istnieje możliwość zainstalowania systemu nawadniania.

UŁATWIENIA DLA ROZWOJU ROŚLIN

System kaskadowy zapewnia roślinom optymalne warunki rozwoju: równomierny dostęp do podłoża, wody oraz światła.

Kwietniki Jiflor marki Atech posiadają wkładkę uprawną Culture Tub, która umożliwia wymianę ukwiecenia bez konieczności demontażu kwietnika.

MONTAŻ KWIETNIKA

Otwór w konstrukcjach kaskadowych jest na tyle szeroki, aby możliwe było zamontowanie go nawet do najgrubszych latarni.

Otwór w kwietnikach Jiflor jest również wystarczająco szeroki, aby możliwe było zamontowanie go do najgrubszych latarni.

Możliwe jest dobranie odpowiedniego typu mocowania: do słupów o zróżnicowanym przekroju i średnicy.

Możliwe jest dobranie do kwietnika Jiflor jednego z kilku typów mocowań: na słupy okrągłe, kwadratowe oraz do ścian.

GWARANCJA

Produkty marki Terra objęte są gwarancją DOOR-TO-DOOR na 36 miesięcy.

Produkty marki Atech objęte są gwarancją na 120 miesięcy.



Terra
Piastowska 4
66-620 Gubin
NIP: PL928 000 48 01

tel.: 68 455 62 69
fax: 68 359 41 52
info@terra-pl.eu
www.terra-pl.eu

