

CZY WIESZ, ŻE...



CHODNIK TEŻ MOŻE BYĆ PIĘKNY?



CHODNIK

PROBLEM

ROZWIĄZANIA

NARZĘDZIA



Zobacz, jakie to proste!

Chodnik jako ważny element przestrzeni miejskiej to świetne miejsce na wieże kwiatowe, które sprawdzą się jako świetne dodatki dekoracyjne. Sprawdź, jak łatwo zaaranżujesz chodnik!






CHODNIK

PROBLEM

ROZWIĄZANIA

NARZĘDZIA





CHODNIK

PROBLEM

ROZWIĄZANIA

NARZĘDZIA



Masz więcej miejsca
do wykorzystania?

To zadanie dla dużych wież:

H2000 lub **H2400**





CHODNIK

PROBLEM

ROZWIĄZANIA

NARZĘDZIA



Tam, gdzie to możliwe, stosuj
kompozycje

z różnych modeli. Ważne jednak, aby
pozostawić przejście dla spacerowiczów.





CHODNIK

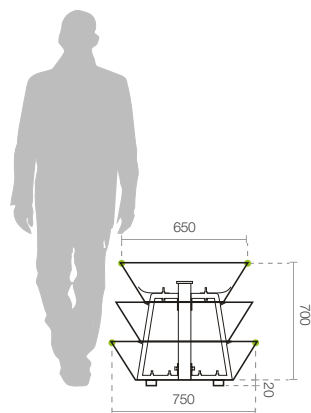
PROBLEM

ROZWIĄZANIA

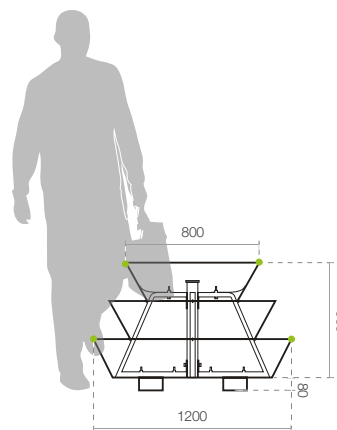
NARZĘDZIA

SWOJE OSIEDLE NAJLEPIEJ ODMIENISZ UŻYWAJĄC PONIŻSZYCH MODELI:

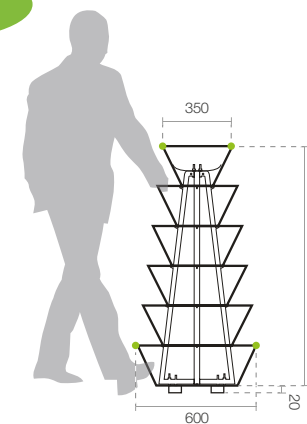
H700



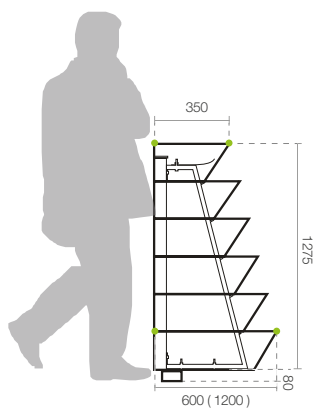
H750



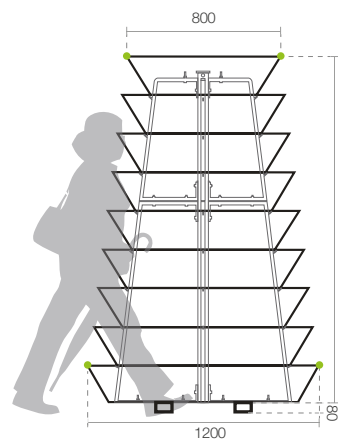
H1100



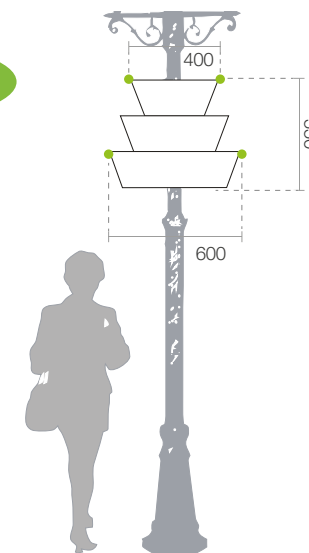
H½1200



H2000



W600





CHODNIK

PROBLEM

ROZWIĄZANIA

NARZĘDZIA

Pamiętaj!

Do miejsc nasłonecznionych wybierz surfinie, a w półcieniu postaw pelargonie. Więcej informacji znajdziesz w naszym Menu Ukwieć!



www.kompleksowausluga.pl

Wieże kwiatowe nie mogą ograniczać widoczności ani kierowców, ani pieszych. Wybierz niskie modele H700 i H750 w niewralgicznych miejscach.

Nie stawiaj kaskady na wąskich ciągach komunikacyjnych. Utrudni przejście i nie będzie cieszyć przechodniów.

Masz dodatkowe pytania lub wątpliwości? Skontaktuj się z naszym architektem krajobrazu.

*Dominik Osyczka
architekt krajobrazu
@: dominik.osyczka@terra-pl.eu*



TO TYLKO SZCZYPTA INSPIRACJI. PO WIĘCEJ ZAJRZYJ NA:

www.wiezekwiatowe.pl | www.terra-pl.eu | www.inspirowaninatura.pl

Terra[®]
Group

Terra
Piastowska 4
66-620 Gubin
NIP: PL928 000 48 01

tel.: 68 455 62 69
fax: 68 359 41 52
info@terra-pl.eu
www.terra-pl.eu

